

# Indeks Kebahagiaan

- Indeks Kebahagiaan
- Infografis Capaian Indeks Kebahagiaan

# Indeks Kebahagiaan



Indikator kebahagiaan mencakup tiga dimensi yaitu Kepuasan Hidup, Perasaan dan makna Hidup.

**Dimensi Kepuasan Hidup** tersusun dari sepuluh indikator yaitu a) pendidikan dan keterampilan, b) pekerjaan/usaha/kegiatan utama, c) pendapatan rumah tangga, d) kesehatan, e) kondisi rumah dan fasilitas rumah f) keharmonisan keluarga, g) ketersediaan waktu luang, h) hubungan sosial, i) keadaan lingkungan, dan j) kondisi keamanan.

**Dimensi Perasaan** tersusun dari tiga indikator yaitu: a) perasaan senang/riang/gembira, b) perasaan tidak khawatir/cemas, dan c) perasaan tidak tertekan.

**Dimensi Makna Hidup** tersusun dari enam indikator yaitu: a) kemandirian, b) penguasaan lingkungan, c) pengembangan diri, d) hubungan positif dengan orang lain, e) tujuan hidup, dan f) penerimaan diri.

(BPS, 2017)





## Pengukuran Indeks Kebahagiaan

$$I_{\text{Kebahagiaan Hidup}} = \frac{W_1 I_{\text{Kepuasan Hidup}} + W_2 I_{\text{Perasaan}} + W_3 I_{\text{Makna Hidup}}}{W_1 + W_2 + W_3}$$

$$I_{\text{Perasaan}} = \frac{\sum W_i X_i}{\sum W_i}$$

$$I_{\text{Makna Hidup}} = \frac{\sum W_i X_i}{\sum W_i}$$

$$I_{\text{Kepuasan Personal}} = \frac{\sum W_i X_i}{\sum W_i}$$

$$I_{\text{Kepuasan Sosial}} = \frac{\sum W_i X_i}{\sum W_i}$$

$$I_{\text{Kepuasan Hidup}} = \frac{W_1 I_{\text{Kepuasan Personal}} + W_2 I_{\text{Kepuasan Sosial}}}{W_1 + W_2}$$

$x_i$  merupakan skor indikator ke- $i$ , sedangkan  $W_i$  merupakan penimbang indikator ke- $i$ .  
Penentuan besarnya penimbang didasarkan atas sebaran data menggunakan metode  
*Exploratory Factor Analysis*



# Infografis Capaian Indeks Kebahagiaan



**DataGO**  
Portal Data Terbuka Kota Magelang

**SATU DATA**  
KOTA MAGELANG



SATU DATA  
INDONESIA

## INDEKS KEBAHAGIAAN KOTA MAGELANG TAHUN 2024

**79,99**

**INDEKS KEPUASAN HIDUP**

**81,29**

**INDEKS PERASAAN**

**79,84**

**INDEKS MAKNA HIDUP**

**78,60**

Pengukuran indeks kebahagiaan Kota Magelang Tahun 2024 mengacu pada instrumen BPS RI dengan variabel sebagai berikut:

**a. Dimensi kepuasan hidup**

- 1) Pendidikan, pengetahuan dan keterampilan
- 2) pekerjaan
- 3) pendapatan rumah tangga
- 4) kesehatan fisik dan mental (loneliness)
- 5) keharmonisan keluarga
- 6) ketersediaan waktu luang
- 7) hubungan sosial
- 8) keadaan lingkungan
- 9) kondisi keamanan
- 10) kondisi rumah dan fasilitas rumah

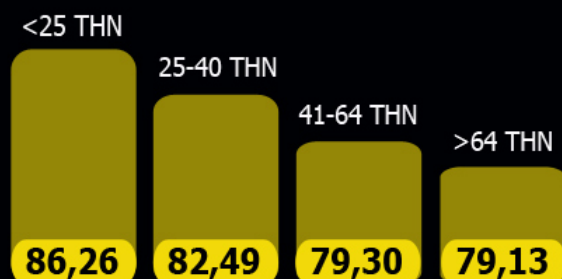
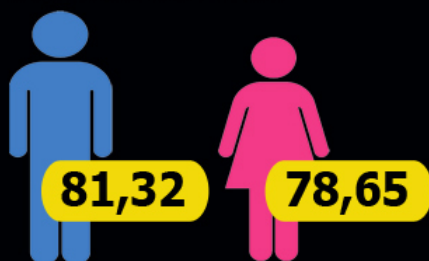
**b. Dimensi perasaan,**

- 1) perasaan senang
- 2) perasaan tidak khawatir
- 3) perasaan tidak tertekan

**c. Dimensi makna hidup**

- 1) kemandirian
- 2) penguasaan lingkungan
- 3) pengembangan diri
- 4) hubungan positif dengan orang lain
- 5) tujuan hidup
- 6) penerimaan diri

### INDEKS KEBAHAGIAAN



Sumber: Dinas Kominfo dan Statistik Kota Magelang, 2024



SINAU BARENG  
**BANG  
DATA**



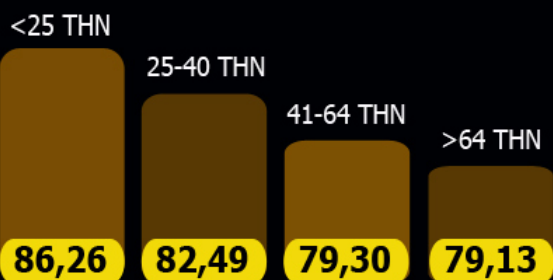
**DataGO**  
Portal Data Terbuka Kota Magelang

**SATU DATA**  
KOTA MAGELANG



SATU DATA  
INDONESIA

## INDEKS KEBAHAGIAAN LAKI-LAKI DI KOTA MAGELANG LEBIH TINGGI DIBANDING PEREMPUAN



**78,65**

PEREMPUAN

**81,32**

LAKI-LAKI

TIDAK SEKOLAH

**73,14**

TIDAK TAMAT SD

**79,37**

TAMAT SD/MI

**76,71**

TAMAT SMP/MTS

**79,39**

TAMAT SMA/SMK/MA

**80,40**

DIPLOMA

**84,99**

S1

**82,18**

S2/S3

**89,95**

**80,75**

MENIKAH

**79,25**

BELUM MENIKAH

**77,96**

CERAI MATI

**77,89**

CERAI HIDUP



SINAU BARENG  
**BANG  
DATA**

Sumber: Dinas Kominfo dan Statistik Kota Magelang, 2024





# Indeks Kebahagiaan

Penduduk Kota Magelang  
Tahun 2018

**72,79**



Indeks Kepuasan Hidup

**70,21**



Indeks Perasaan

**75,28**



Indeks Makna Hidup


**73,15**





Infografis **Indeks Kebahagiaan** Kota Magelang  
@2018

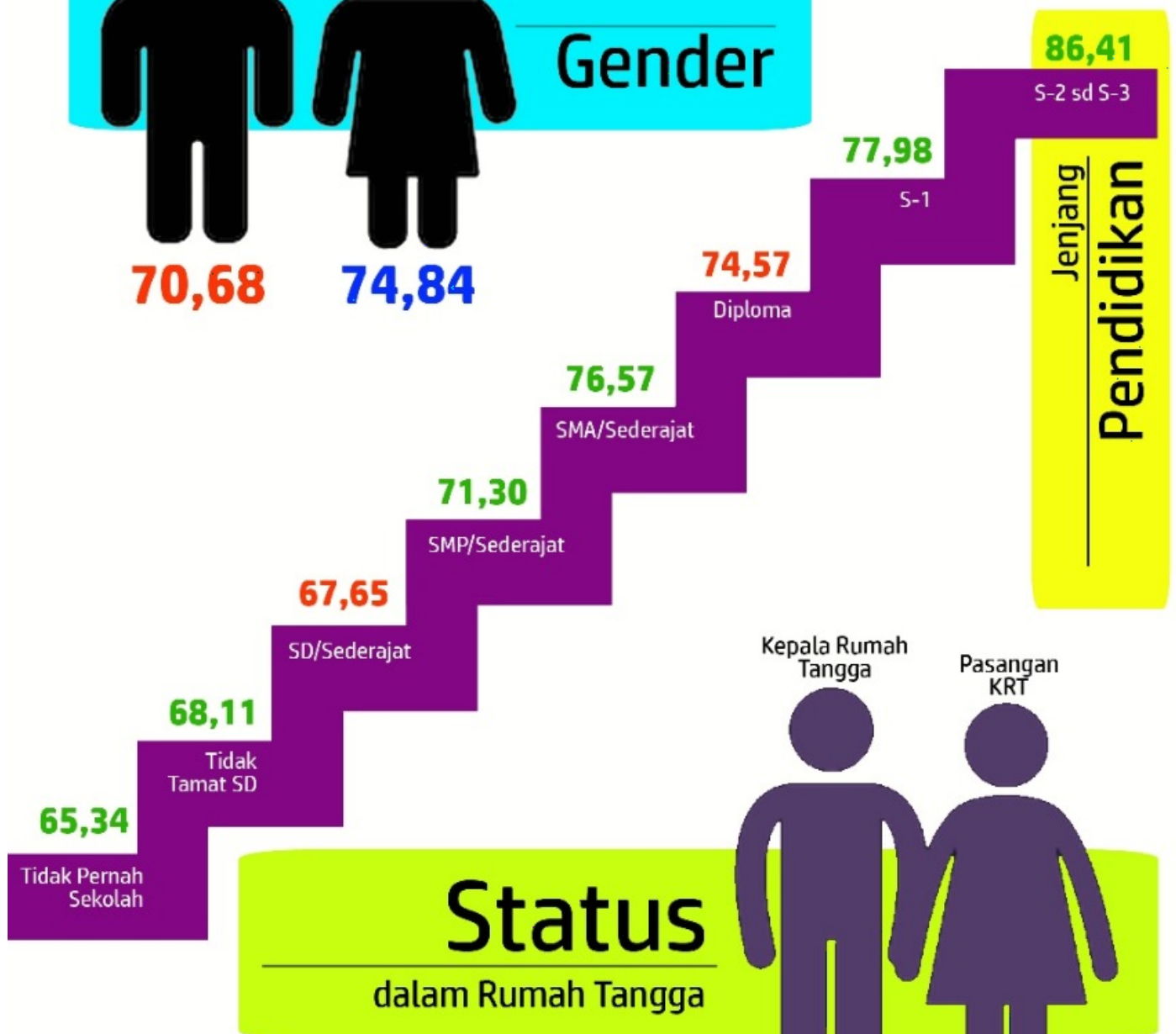
# Indeks Kebahagiaan **72,79**



## Gender

**70,68**

**74,84**





Infografis **Indeks Kebahagiaan** Kota Magelang  
@2018

# Indeks Kebahagiaan **72,79**

kelompok

Umur



<=24 tahun

**74,74**



25-40 tahun

**73,23**



41-64 tahun

**71,11**



> 65 tahun

**69,64**



**66,93**

< 1.800.000



**78,18**

1.800.001 sd  
3.000.000



**73,69**

3.000.001sd  
4.800.000



**76,10**

4.800.001 sd  
7.200.000



**76,63**

> 7.200.000

kelompok

Pendapatan