

Infografis Capaian Indeks Kebahagiaan



DataGO
Portal Data Terbuka Kota Magelang

SATU DATA
KOTA MAGELANG



SATU DATA
INDONESIA

INDEKS KEBAHAGIAAN KOTA MAGELANG TAHUN 2024

79,99

INDEKS KEPUASAN HIDUP

81,29

INDEKS PERASAAN

79,84

INDEKS MAKNA HIDUP

78,60

Pengukuran ndeks kebahagiaan Kota Magelang Tahun 2024 mengacu pada instrumen BPS RI dengan variabel sebagai berikut:

a. Dimensi kepuasan hidup

- 1) Pendidikan, pengetahuan dan keterampilan
- 2) pekerjaan
- 3) pendapatan rumah tangga
- 4) kesehatan fisik dan mental (loneliness)
- 5) keharmonisan keluarga
- 6) ketersediaan waktu luang
- 7) hubungan sosial
- 8) keadaan lingkungan
- 9) kondisi keamanan
- 10) kondisi rumah dan fasilitas rumah

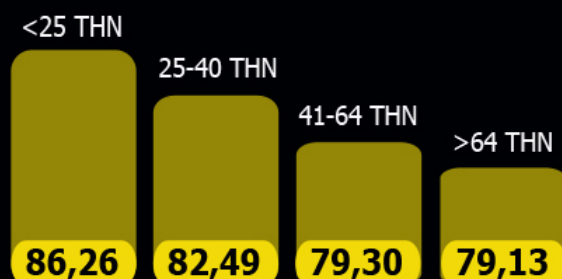

b. Dimensi perasaan,

- 1) perasaan senang
- 2) perasaan tidak khawatir
- 3) perasaan tidak tertekan

c. Dimensi makna hidup

- 1) kemandirian
- 2) penguasaan lingkungan
- 3) pengembangan diri
- 4) hubungan positif dengan orang lain
- 5) tujuan hidup
- 6) penerimaan diri

INDEKS KEBAHAGIAAN



Sumber: Dinas Kominfo dan Statistik Kota Magelang, 2024



**SINAU BARENG
BANG
DATA**



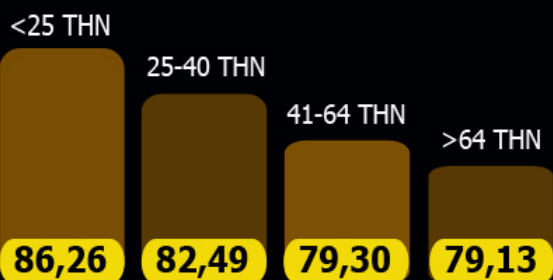
DataGO
Portal Data Terbuka Kota Magelang

SATU DATA
KOTA MAGELANG



SATU DATA
INDONESIA

INDEKS KEBAHAGIAAN LAKI-LAKI DI KOTA MAGELANG LEBIH TINGGI DIBANDING PEREMPUAN



78,65

PEREMPUAN

81,32

LAKI-LAKI

TIDAK SEKOLAH

73,14

TIDAK TAMAT SD

79,37

TAMAT SD/MI

76,71

TAMAT SMP/MTS

79,39

TAMAT SMA/SMK/MA

80,40

DIPLOMA

84,99

S1

82,18

S2/S3

89,95

80,75

MENIKAH

79,25

BELUM MENIKAH

77,96

CERAI MATI

77,89

CERAI HIDUP



SINAU BARENG
**BANG
DATA**

Sumber: Dinas Kominfo dan Statistik Kota Magelang, 2024



Indeks Kebahagiaan

Penduduk Kota Magelang
Tahun 2018

72,79



Indeks Kepuasan Hidup

70,21



Indeks Perasaan

75,28




Indeks Makna Hidup

73,15



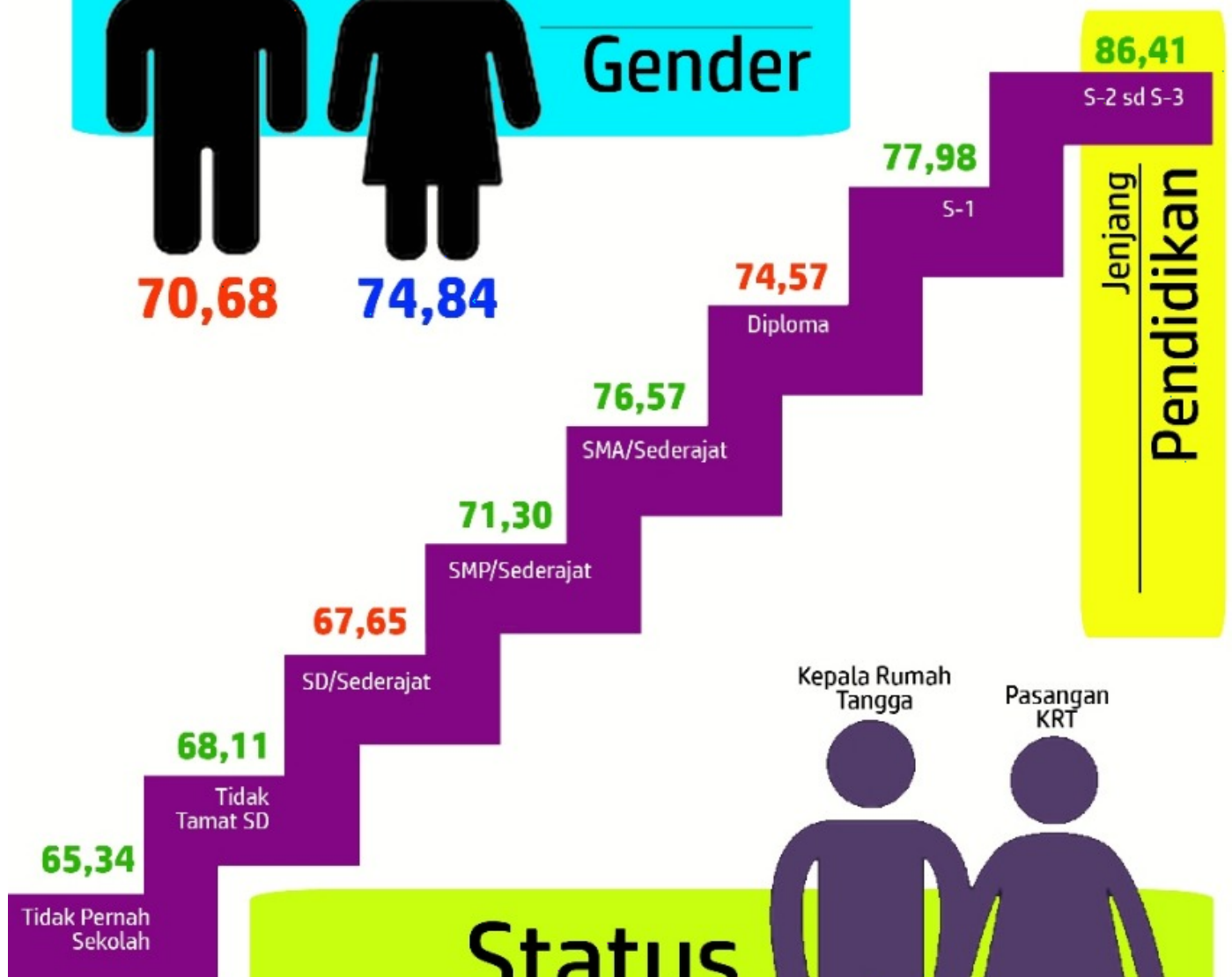
Indeks Kebahagiaan **72,79**



Gender

70,68

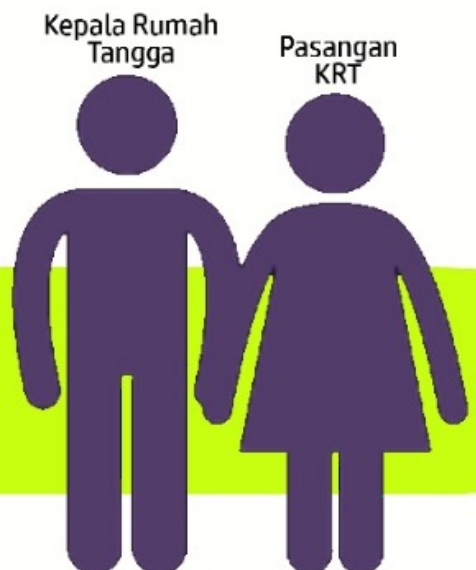
74,84



Jenjang
Pendidikan

Status

dalam Rumah Tangga



72,27 **73,98**



Infografis **Indeks Kebahagiaan** Kota Magelang
@2018

Indeks Kebahagiaan **72,79**

kelompok

Umur



<=24 tahun

74,74



25-40 tahun

73,23



41-64 tahun

71,11



> 65 tahun

69,64



66,93

< 1.800.000



78,18

1.800.001 sd
3.000.000



73,69

3.000.001sd
4.800.000



76,10

4.800.001 sd
7.200.000



76,63

> 7.200.000

kelompok

Pendapatan

Revision #4

Created 29 July 2024 05:00:46 by Tim Datago

Updated 29 July 2024 07:50:14 by Tim Datago