

# Persentase Penduduk Miskin



**DataGO**  
Portal Data Terbuka Kota Magelang

**SATU DATA**  
KOTA MAGELANG



SATU DATA  
INDONESIA

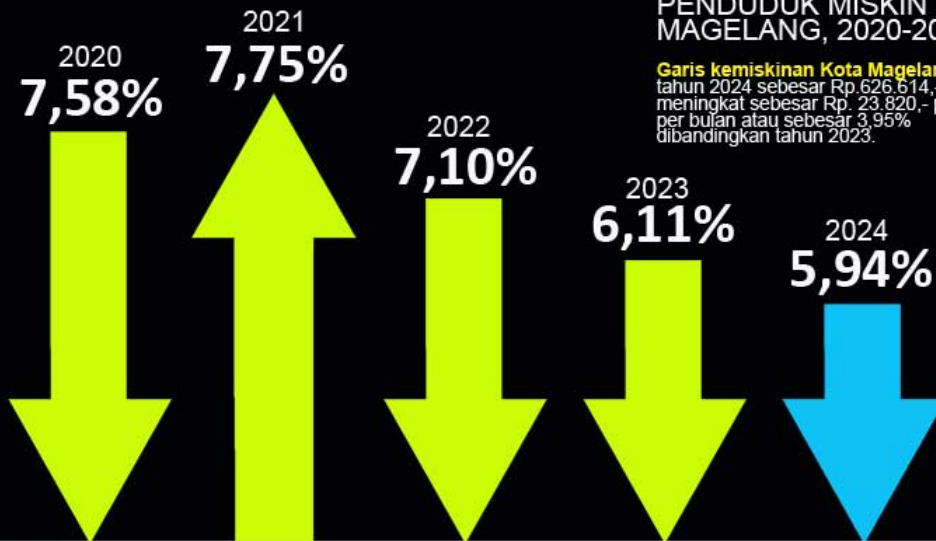
# KEMISKINAN KOTA MAGELANG TAHUN 2024 **MENURUN**

**NASIONAL 2024 = 9,03%**

**JATENG 2024 = 10,47%**

DINAMIKA PERSENTASE  
PENDUDUK MISKIN KOTA  
MAGELANG, 2020-2024

Garis kemiskinan Kota Magelang pada tahun 2024 sebesar Rp 626.614,- meningkat sebesar Rp. 23.820,- per kapita per bulan atau sebesar 3,95% dibandingkan tahun 2023.



**SINAU  
BARENG  
BANG  
DATA**

## P0 (Head Count Index)

Persentase penduduk miskin yang berada di bawah garis kemiskinan.

## Indeks kedalaman kemiskinan (Poverty Gap Index-P1)

Rata-rata kesenjangan pengeluaran masing-masing penduduk miskin terhadap garis kemiskinan.

## Indeks Keparahan Kemiskinan (P2)

Penyebaran pengeluaran di antara penduduk miskin.



Sumber: BPS Provinsi Jawa Tengah, 2024



**DataGO**  
Portal Data Terbuka Kota Magelang

**SATU DATA**  
KOTA MAGELANG



SATU DATA  
INDONESIA

# PERSENTASE KEMISKINAN KOTA MAGELANG TAHUN 2023 **TURUN**

2021  
**7,75%**



Tahun 2023, persentase penduduk miskin di Kota Magelang **menduduki**



**DataGO**  
Portal Data Terbuka Kota Magelang

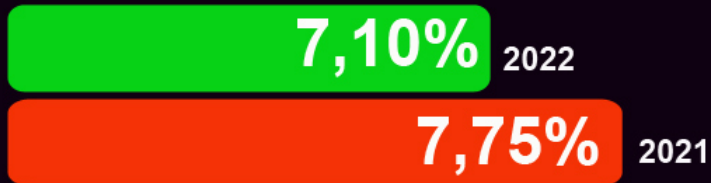
**SATU  
DATA**  
KOTA MAGELANG



SATU DATA  
INDONESIA

# KEMISKINAN KOTA MAGELANG TAHUN 2022 **MENURUN**

## PERSENTASE PENDUDUK MISKIN



GARIS KEMISKINAN **Rp. 575.130,-**

INDEKS KEPARAHAN  
KEMISKINAN **0,06**


INDEKS KEDALAMAN  
KEMISKINAN **0,47**

Sumber: BPS RI, 2022





# PERSENTASE PENDUDUK MISKIN KOTA MAGELANG TAHUN 2022 BERDASAR PENDIDIKAN YANG DITAMATKAN



Sumber: BPS RI, 2022



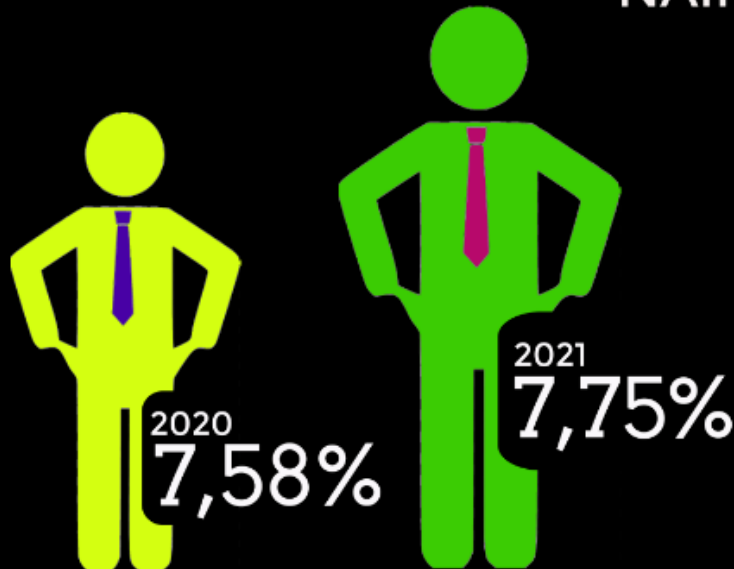
**DataGO**  
Portal Data Terbuka Kota Magelang

**Open Data**  
Kota Magelang  
<http://datago.kotamagelang.go.id> | <http://www.kotamagelang.go.id>



SATU DATA  
INDONESIA

## UPS, PERSENTASE PENDUDUK MISKIN DI KOTA MAGELANG NAIK DI TAHUN 2021



Sumber: BPS Provinsi Jawa Tengah

Persentase penduduk miskin adalah persentase penduduk yang berada di bawah garis kemiskinan. Pada tahun 2021 garis kemiskinan di Kota Magelang sebesar Rp. 537.783,- naik 3% dari angka di tahun 2020.



**SINAU BARENG  
BANG DATA**

Revision #6

Created 29 July 2024 05:59:00 by Tim Datago

Updated 12 August 2024 04:11:11 by Tim Datago